VIVIENDA TIPO 3 - DUPLEX 4 DORMITORIOS - PLANILLA DE ABERTURAS DE ALUMINIO POR VIVIENDA

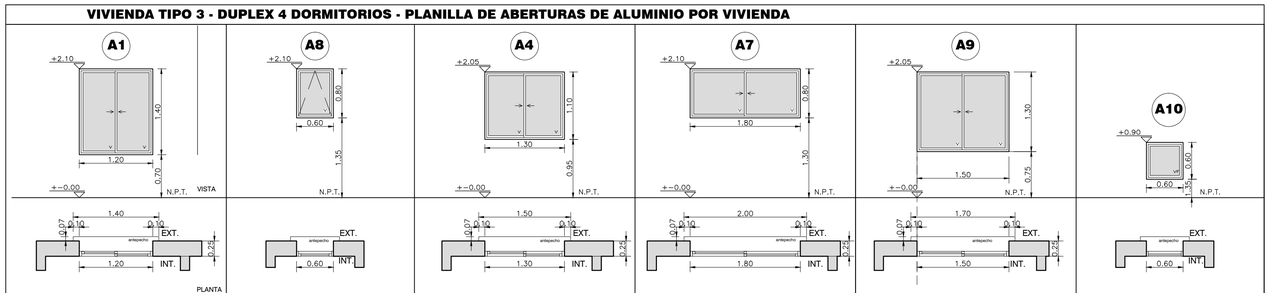

TIPO		A1	A2	A4	A7	A9	A2
UBICACION	VIVIENDA TIPO 3 - DUPLEX 4D	ESTAR – COMEDOR	BAÑO	DORMITORIOS	COCINA	DORMITORIOS	ESCALERA
CANTIDAD POR VIVIENDA		1	1	4	1	4	1
MARCO PUERTA	MATERIAL Y SECCION	–	–	–	–	–	–
	TERMINACION	–	–	–	–	–	–
MARCO VENTANA	MATERIAL Y SECCION	ALUMINIO SERIE 20	ALUMINIO SERIE 20	ALUMINIO SERIE 20	ALUMINIO SERIE 20	ALUMINIO SERIE 20	ALUMINIO SERIE 20
	TERMINACION	ANODIZADO NATURAL 15 micras	ANODIZADO NATURAL 15 micras	ANODIZADO NATURAL 15 micras	ANODIZADO NATURAL 15 micras	ANODIZADO NATURAL 15 micras	ANODIZADO NATURAL 15 micras
TAPAJUNTA		–	–	–	–	–	–
HOJA	TIPO	CORREDIZA – 2 HOJAS	A PROYECCIÓN, EJE INFERIOR, ABRE HACIA ADENTRO	CORREDIZA – 2 HOJAS	CORREDIZA – 2 HOJAS	CORREDIZA – 2 HOJAS	
	MATERIAL Y SECCION	ALUMINIO SERIE 20	ALUMINIO SERIE 20	ALUMINIO SERIE 20	ALUMINIO SERIE 20	ALUMINIO SERIE 20	
	TERMINACION	ANODIZADO NATURAL 15 micras	ANODIZADO NATURAL 15 micras	ANODIZADO NATURAL 15 micras	ANODIZADO NATURAL 15 micras	ANODIZADO NATURAL 15 micras	
VIDRIO		TRANSPARENTE 4mm	FANTASÍA 3mm	TRANSPARENTE 4mm	TRANSPARENTE 4mm	TRANSPARENTE 4mm	FANTASÍA 3mm
CONTRAVIDRIO		De aluminio, según sistema general de la abertura.	–	–	–	–	–
HERRAJES		Cierre a inyección. 2 manijas embutidas color negro en cada hoja corrediza.	2 POMELAS DE ALUMINIO, 1 ALDABILLA ANOLOK NEGRA	Cierre a inyección. 2 manijas embutidas color negro en cada hoja corrediza.	Cierre a inyección. 2 manijas embutidas color negro en cada hoja corrediza.	Cierre a inyección. 2 manijas embutidas color negro en cada hoja corrediza.	
OBSERVACIONES		LAS MEDIDAS SE VERIFICARÁN EN OBRA	LAS MEDIDAS SE VERIFICARÁN EN OBRA	LAS MEDIDAS SE VERIFICARÁN EN OBRA	LAS MEDIDAS SE VERIFICARÁN EN OBRA	LAS MEDIDAS SE VERIFICARÁN EN OBRA	LAS MEDIDAS SE VERIFICARÁN EN OBRA

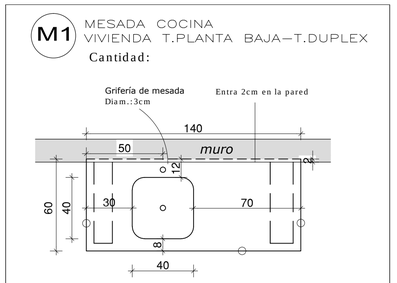

Notas:
- mesada de monolítico lavado, con 3 frentes vistos, apoyada en muretes

○ - indica frente libre visto.

- pileta simple de acero inoxidable con válvula, prof. 15cm.

Las medidas se verificarán en obra

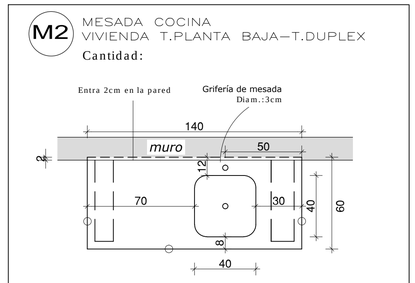

Notas:
- mesada de monolítico lavado, con 3 frentes vistos, apoyada en muretes

○ - indica frente libre visto.

- pileta simple de acero inoxidable con válvula, prof. 15cm.

Las medidas se verificarán en obra

PLANILLA DE MESADAS

ESCALA 1:20

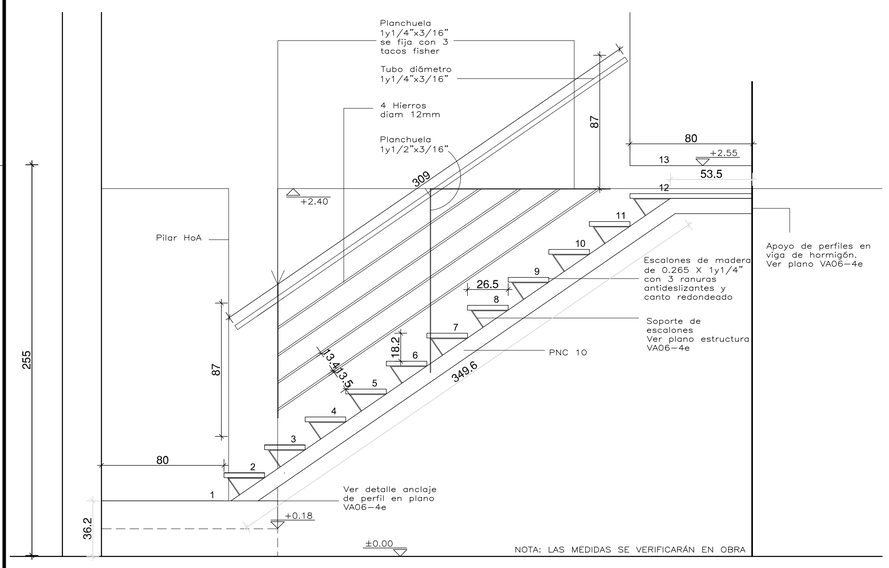

ESCALERA Corte longuitudinal 2-2

ESCALA 1:20

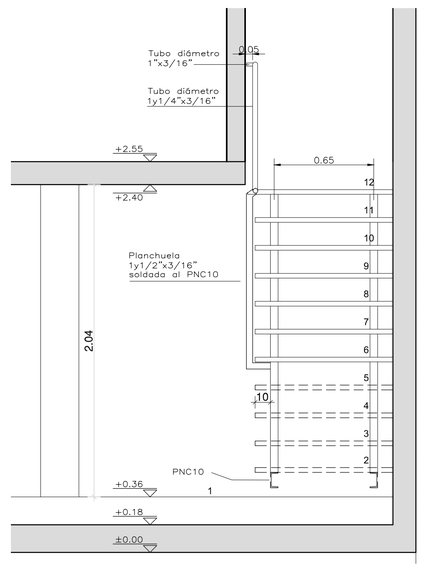

ESCALERA Corte 1-1

ESCALA 1:20

VIVIENDA TIPO 3 - DUPLEX 4D - PLANILLA PUERTAS DE HIERRO / VIVIENDA TIPO 3 - DUPLEX 4D - PLANILLA PUERTAS DE MADERA

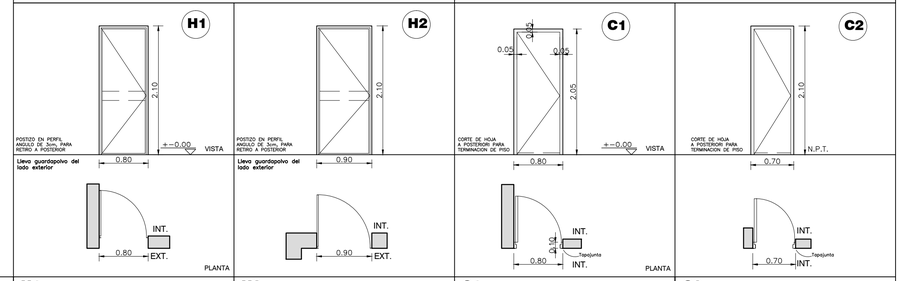

TIPO		H1	H2	C1	C2
UBICACION	VIVIENDA TIPO 3 - DUPLEX 4D	ACCESO PRINCIPAL POR EL FRENTE	ACCESO COCINA POR EL FONDO	DORMITORIOS	BAÑOS
CANTIDAD POR VIVIENDA		–	–	–	–
MARCO PUERTA	MATERIAL Y SECCION	T 1y1/8" x 1/8"	T 1y1/8" x 1/8"	MARCO DE 5x10cm DE IGUAL MADERA QUE LA HOJA	MARCO DE 5x10cm DE IGUAL MADERA QUE LA HOJA
	TERMINACION	DOS MANOS DE ANTIÓXIDO Y DOS MANOS DE ESMALTE SINTÉTICO	DOS MANOS DE ANTIÓXIDO Y DOS MANOS DE ESMALTE SINTÉTICO	DOS MANOS DE ANTIÓXIDO Y DOS MANOS DE ESMALTE SINTÉTICO LLEVA TAPAJUNTAS CON CANTO REDONDEADO, DE 4cm X 5mm, EN UNA CARA DE LA PUERTA, PINTADOS IDEM MARCO Y HOJA	DOS MANOS DE ANTIÓXIDO Y DOS MANOS DE ESMALTE SINTÉTICO LLEVA TAPAJUNTAS CON CANTO REDONDEADO, DE 4cm X 5mm, EN UNA CARA DE LA PUERTA, PINTADOS IDEM MARCO Y HOJA
TAPAJUNTA		–	–		
HOJA	TIPO	BATIENTE, APERTURA SEGÓN DISPOSICIÓN	BATIENTE, APERTURA SEGÓN DISPOSICIÓN	BATIENTE	BATIENTE
	MATERIAL Y SECCION	CUADRO L 1 x 1/8" CON DOBLE CHAPA BWG20 CON CAJÓN DE REFUERZO	CUADRO L 1 x 1/8" CON DOBLE CHAPA BWG20 CON CAJÓN DE REFUERZO	MADERA TIPO ALAMO C/BASTIDOR EN AMBAS CARAS, EL TRAVESAÑO INFERIOR SERA DE 3"	TIPO BASTIDOR ALAMO C/BASTIDOR EN AMBAS CARAS, EL TRAVESAÑO INFERIOR SERA DE 3"
	TERMINACION	DOS MANOS DE ANTIÓXIDO Y DOS MANOS DE ESMALTE SINTÉTICO	DOS MANOS DE ANTIÓXIDO Y DOS MANOS DE ESMALTE SINTÉTICO	1 MANO SELLADOR PARA MADERA Y DOS MANOS DE ESMALTE SINTÉTICO (color a definir por Dirección obra)	1 MANO SELLADOR PARA MADERA Y DOS MANOS DE ESMALTE SINTÉTICO (color a definir por Dirección obra)
HERRAJES		3 POMELAS DE HIERRO, CERRADURA DE SEGURIDAD, PICAPORTE ALUMINIO PULIDO	3 POMELAS DE HIERRO, CERRADURA DE SEGURIDAD, PICAPORTE ALUMINIO PULIDO	POMO Y 3 POMELAS 110mm	POMO Y 3 POMELAS 110mm
OBSERVACIONES		ABRE HACIA ADENTRO LAS MEDIDAS SE VERIFICARÁN EN OBRA	ABRE HACIA AFUERA LAS MEDIDAS SE VERIFICARÁN EN OBRA	LAS MEDIDAS SE VERIFICARÁN EN OBRA	DETALLES IDEM PUERTA C1 LAS MEDIDAS SE VERIFICARÁN EN OBRA

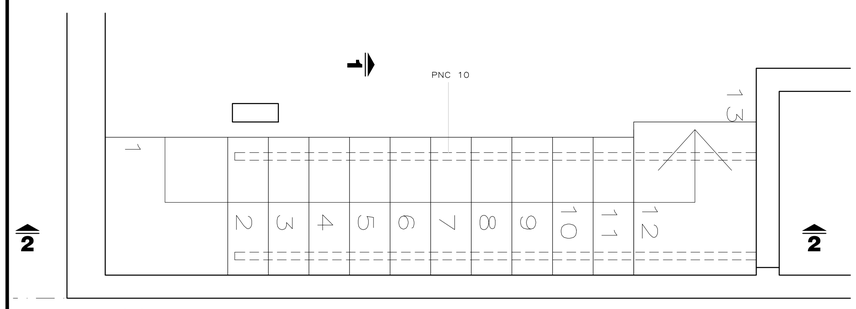

ESCALERA Planta

ESCALA 1:20

NOTAS:

– SE EJECUTARÁ EXCLUSIVAMENTE LO INDICADO EN EL RUBRADO

MVOTMA Ministerio de Vivienda Ordenamiento Territorial y Medio Ambiente
PMB Programa de Mejoramiento de Barrios
comuna canaria

Coejecutor: **INTENDENCIA DE CANELONES**

Plano:
VIVIENDAS TIPO PLANTA BAJA Y DUPLEX
PLANILLA DE ABERTURAS/ESCALERA/MESADAS

Proyecto: MEJORAMIENTO INTEGRAL ÁREA PRECARIA PANDO NORTE			Nº Plano: VA05-1
Ubicación: Pando, Canelones			
Escala: Indicadas	Fecha: Setiembre 2013	Rev./Fecha:	
Técnico: Arq. LAURA C. BOZZO, Arq. ANDRES MENÉNDEZ, Arq. ADRIANA CHAVARRÍA Firma:	Coordinador: Ing. PAULA ROMAY Firma:		
Equipo Técnico: CAEESU-IPRU-CSI			VA05-1_2.dwg